



Città di Segrate

**Annuario
statistico
2007**

Prefazione

In questa terza redazione l'Annuario Statistico si è continuato ad utilizzare i giacimenti di dati presenti presso il Comune e spesso inutilizzati a fini statistici, nella piena consapevolezza da parte degli amministratori della necessità di un'informazione statistica corretta ai fini della programmazione, gestione e verifica dell'attività amministrativa.

I temi trattati sono i seguenti: popolazione, cultura, trasporti, personale del comune, finanze del comune, servizi erogati dal comune.

L'Annuario Statistico riporta i principali dati e indicatori relativi alla realtà comunale. In tal modo, viene offerto ai cittadini uno strumento utile per la conoscenza della realtà in cui essi vivono, che consente loro di operare in essa in maniera consapevole e di valutare i risultati dell'attività amministrativa.

Dai dati si apprendono le seguenti informazioni.

Nel 2005 la popolazione di Segrate era di **33.590** residenti, di cui **16.390** maschi (**49%**) e **17.200** femmine (**51%**). Nell'ultimo decennio la popolazione residente ha registrato una sostanziale stabilità. Si rileva una lieve tendenza verso un famiglia sempre più "piccola" che nel 1993 era uguale a 2,53.

Nelle scuole di Segrate studiano circa **3.548** studenti suddivisi in **168** classi. Quelli iscritti alla scuola media inferiore hanno rappresentato il **29%** del totale. Il numero medio degli alunni per classe è pari a **21,12**.

Segrate,

Il Sindaco

Indice

Capitolo 1 - Popolazione

- Tav. 1.1 - Popolazione residente per sesso nel Comune di Segrate al 31 dicembre
- Anni 1971 - 2006 -
- Tav. 1.2 - Popolazione residente straniera per sesso nel Comune di Segrate
al 31 dicembre - Anni 1991 - 2006
- Tav. 1.3 - Popolazione residente straniera e italiana nel Comune di Segrate
al 31 dicembre - Anni 1991 - 2006
- Tav. 1.4 - Popolazione e famiglie residenti nel Comune di Segrate per zona di residenza
e sesso al 31 dicembre 2006
- Tav. 1.4a - Popolazione residente per sesso e classi di età al 31 dicembre 2006
- Tav. 1.5 - Popolazione maschile residente nel Comune di Segrate per classe di età
e stato civile al 31 dicembre 2006.
- Tav. 1.6 - Popolazione femminile residente nel Comune di Segrate per classe di età e stato
civile al 31 dicembre 2006 .
- Tav. 1.6a - Serie storica dei matrimoni e dei divorzi del Comune di Segrate 1996 - 2006
- Tav. 1.7 - Movimento naturale della popolazione residente nel Comune di Segrate
per sesso - Anno 2006
- Tav. 1.8 - Movimento migratorio della popolazione residente nel Comune di Segrate
per sesso - Anno 2006
- Tav. 1.9 - Cittadini stranieri residenti nel Comune di Segrate, per area geografica di
cittadinanza e sesso, al 31 dicembre 2006
- Tav. 1.10 - Movimento naturale e migratorio dei cittadini stranieri residenti nel Comune di
Segrate, per sesso - Anno 2006

Capitolo 2 - Istruzione e cultura

- Tav. 2.1 - Istruzione - Plessi, classi insegnanti e iscritti delle scuole nel Comune di Segrate
delle scuole nel Comune di Segrate - Anno scolastico 2006 – 2005
- Tav. 2.2 - Istruzione - Classi, insegnanti ed iscritti della scuola materna pubblica nel Comune di Segrate
Anno scolastico 2006 – 2007
- Tav. 2.2a - Istruzione - Classi, insegnanti ed iscritti della scuola materna privata nel Comune di Segrate
Anno scolastico 2006 – 2007
- Tav. 2.3 - Istruzione - Classi, insegnanti ed iscritti della scuola elementare nel Comune di Segrate
- Anno scolastico 2006 – 2007
- Tav. 2.4 - Istruzione - Classi, insegnanti ed iscritti della scuola media inferiore nel Comune di Segrate
- Anno scolastico 2006 – 2007
- Tav. 2.5 - Trasporti scolastici ed extra-scolastici nel Comune di Segrate
- Anno scolastico 2006 -

Capitolo 3 - Territorio

Tav. 3.1 - Patrimonio edilizio del Comune di Segrate dal 1996 al 2006

- Tav. 3.2 - Denunce inizio attività L.R. 22/1999 richieste e rilasciate per costruzioni di
fabbricati residenziali e non residenziali nel Comune di Segrate - Anni 2000 - 2006
- Tav. 3.3 - Piani di Lottizzazione e Varianti ai sensi della L.R. 23/97 richieste e rilasciate per costruzioni di
fabbricati residenziali e non residenziali nel Comune di Segrate - Anni 2001 - 2003
- Tav. 3.4 - Concessioni Edilizie richieste e rilasciate per costruzioni di fabbricati residenziali
e non residenziali nel Comune di Segrate - Anni 2000 - 2006
- Tav. 3.5 - Superficie e densità abitativa territorio del Comune di Segrate e di altri Comuni
della Provincia di Milano- Anno 2006
- Tav. 3.6 - Aree a verde pubblico nel Comune di Segrate - Anno 2006

Capitolo 4 - Finanza Locale

Tav. 4.1 - Entrate del Comune di Segrate - Bilancio di previsione - Anno 2006

Tav. 4.2 - Spese del Comune di Segrate - Bilancio di previsione - Anno 2006

Tav. 4.3 - Entrate del Comune di Segrate - Conto consuntivo - Anno 2006

Tav. 4.4 - Spese del Comune di Segrate - Conto consuntivo - Anno 2006 (migliaia di euro)

Tav. 4.5 - Previsioni Bilancio annuale del Comune di Segrate

- Anni 1999 - 2006 (migliaia di euro)

Tav. 4.6 - Entrate per pubblicità nel Comune di Segrate - Anni 2000 - 2006

(migliaia di euro)

Tav. 4.7 - Tassa per l'Occupazione del Suolo Pubblico (TOSAP) nel Comune di

Segrate - Anni 2001 - 2006

Tav. 4.8 - Tassa per lo smaltimento dei Rifiuti Solidi Urbani (TARSU)

nel Comune di Segrate - Anni 1997-2006

Tav. 4.9 - Indicatori sulla Tassa per l'Occupazione di Spazi e Aree Pubbliche

del Comune di Segrate (TOSAP) - Anni 1997-2006 (euro)

Capitolo 5 - L'Amministrazione

Tav. 5.1 - Indicatori di attività del Servizio Anagrafe del Comune di Segrate – Anni 2001 - 2006

Tav. 5.2 - Indicatori di attività del Servizio Raccolta differenziata dei rifiuti solidi urbani
del Comune di Segrate – Anno 2006 (tonnellate)

Tav.5.3 - Smaltimento dei rifiuti solidi urbani in discarica del Comune di Segrate -
Anni 1999 - 2006

Tav.5.4 - Servizio Mense scolastiche del Comune di Segrate
- Anno 2006

Tav. 5.5 - Dati e indicatori relativi al personale del Comune di Segrate - Anni 1997-2006

Capitolo 6 - Sicurezza

Tav. 6.1 - Tipologia degli interventi del Corpo di Polizia Municipale nel Comune di Segrate

- Anni 2001 - 2006 -

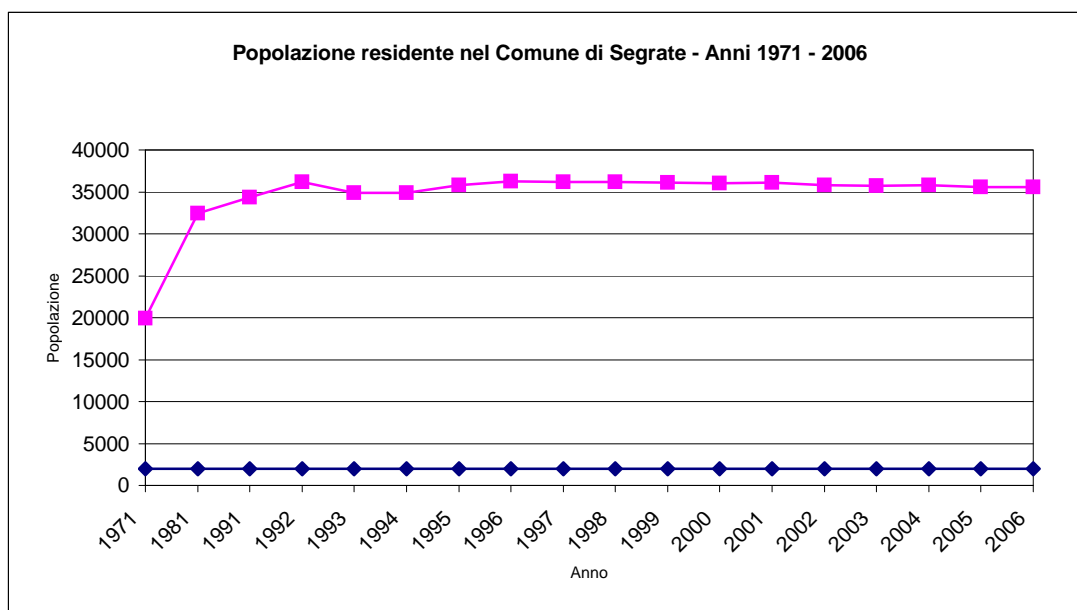
Capitolo 1

Popolazione

Tav. 1.1 - Popolazione residente per sesso nel Comune di Segrate al 31 dicembre - Anni 1971 - 2006 -

ANNI	Sesso		Totale	Variazione percentuale sull'anno precedente
	Maschi	Femmine		
1971	8.988	8.986	17.974	-
1981	15.230	15.265	30.495	69,7
1991	16.147	16.223	32.370	6,1
1992	17.018	17.149	34.167	5,6
1993	16.413	16.453	32.866	-3,8
1994	16.416	16.461	32.877	0,0
1995	16.821	17.002	33.823	2,9
1996	17.012	17.283	34.295	1,4
1997	16.987	17.200	34.187	-0,3
1998	16.963	17.250	34.213	0,1
1999	16.858	17.272	34.130	-0,2
2000	16.802	17.228	34.030	-0,3
2001	16.876	17.259	34.135	0,3
2002	16.616	17.151	33.767	-1,1
2003	16.507	17.182	33.689	-0,2
2004	16.549	17.259	33.808	0,4
2005	16.411	17.120	33.531	-0,8
2006	16.390	17.200	33.590	0,2

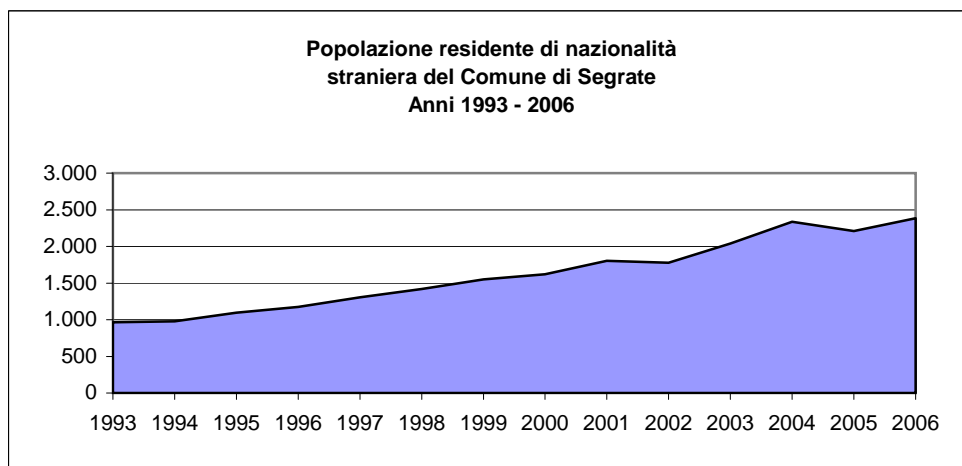
Fonte : Comune di Segrate - Elaborazione dell'Ufficio di statistica su dati dell' Anagrafe



**Tav. 1.2 - Popolazione residente di nazionalità straniera per sesso nel Comune di Segrate
al 31 dicembre - Anni 1993 - 2006**

ANNI	Sesso		Totale	Variazione percentuale sull'anno precedente
	Maschi	Femmine		
1993	484	480	964	-
1994	486	492	978	1,45
1995	533	562	1.095	11,96
1996	568	606	1.174	7,21
1997	639	667	1.306	11,24
1998	678	740	1.418	8,58
1999	741	811	1.552	9,45
2000	761	858	1.619	4,32
2001	873	932	1.805	11,49
2002	849	930	1.779	-1,44
2003	924	1.114	2.038	14,56
2004	1.079	1.258	2.337	14,67
2005	1.038	1.173	2.211	-5,39
2006	1.095	1.291	2.386	7,91

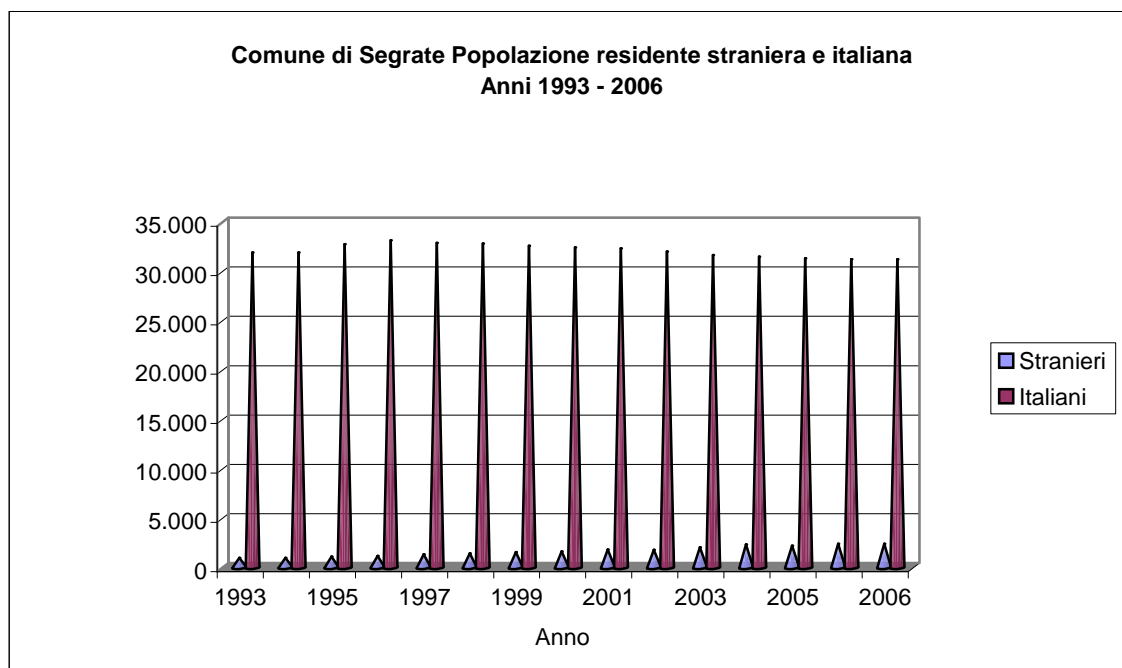
Fonte : Comune di Segrate - Elaborazione dell'Ufficio di statistica su dati dell' Anagrafe



**Tav. 1.3 - Popolazione residente straniera e italiana nel Comune di Segrate
al 31 dicembre - Anni 1993 - 2006**

ANNI	Cittadini		Totale	Rapporto percentuale degli stranieri sugli italiani
	Italiani	Stranieri		
1993	31.902	964	32.866	2,9%
1994	31.899	978	32.877	3,0%
1995	32.728	1.095	33.823	3,2%
1996	33.121	1.174	34.295	3,4%
1997	32.881	1.306	34.187	3,8%
1998	32.795	1.418	34.213	4,1%
1999	32.578	1.552	34.130	4,5%
2000	32.411	1.619	34.030	4,8%
2001	32.330	1.805	34.135	5,3%
2002	31.988	1.779	33.767	5,3%
2003	31.651	2.038	33.689	6,0%
2004	31.471	2.337	33.808	6,9%
2005	31.320	2.211	33.531	6,6%
2006	31.204	2.386	33.590	7,1%

Fonte : Comune di Segrate - Elaborazione dell'Ufficio di statistica su dati dell' Anagrafe



Tav. 1.4 - Popolazione e famiglie residenti nel Comune di Segrate per zona di residenza e sesso al 31 dicembre 2006

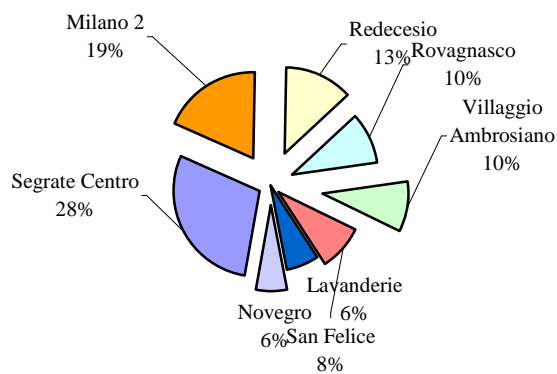
QUARTIERI	Popolazione		Totale	Valore percentuale
	Sesso			
	Maschi	Femmine		
Segrate Centro	4.659	5.002	9.661	28,8
Milano 2	3.037	3.212	6.249	18,6
Redecesio	2.106	2.194	4.300	12,8
Rovagnasco	1.666	1.653	3.319	9,9
Villaggio Ambrosiano	1.530	1.667	3.197	9,5
San Felice	1.370	1.478	2.848	8,5
Lavanderie	1.037	1.054	2.091	6,2
Novegro	985	940	1.925	5,7
Totale	16.390	17.200	33.590	100

Fonte : Comune di Segrate - Elaborazione dell'Ufficio di statistica

Il quartiere di Segrate più popolato è quello di Segrate Centro con 9.661 abitanti che rappresenta il 28,8% del totale.

Il numero di famiglie presenti in tale quartiere, pari a 4.051 rappresenta il 29,1% del totale.

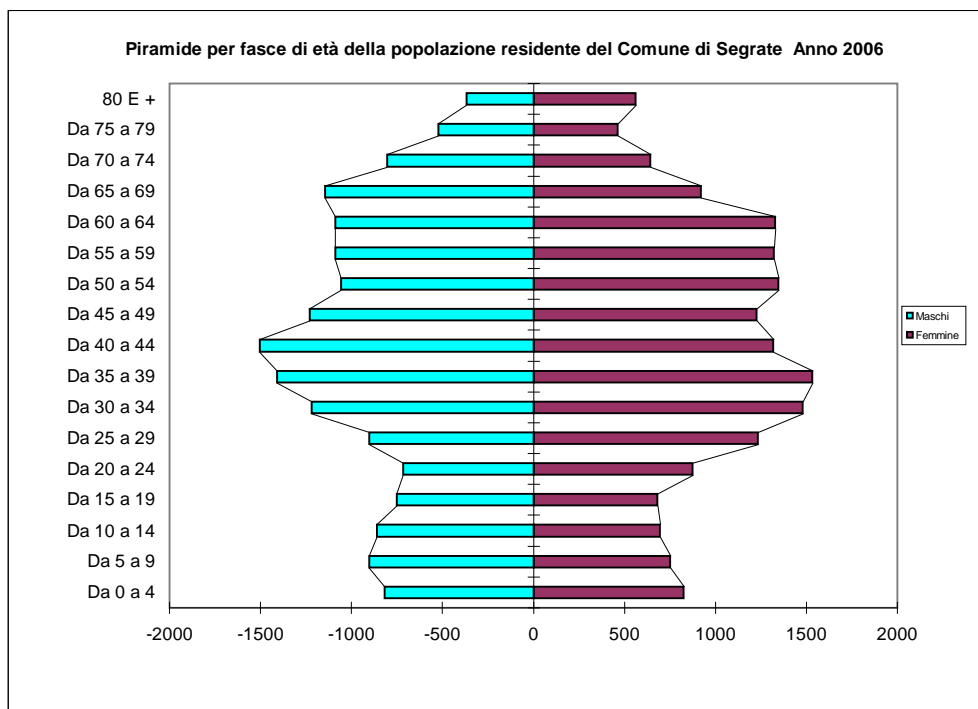
Popolazione per Quartiere di residenza nel Comune di Segrate al 31 dicembre 2006
(composizione percentuale)



Tav. 1.4a - Popolazione residente del Comune di Segrate per sesso e classi di età al 31 dicembre 2006.

CLASSI DI ETÀ'	Maschi	Femmine	Totale
Da 0 a 4	819	816	1.635
Da 5 a 9	902	862	1.764
Da 10 a 14	859	747	1.606
Da 15 a 19	750	681	1.431
Da 20 a 24	717	655	1.372
Da 25 a 29	903	846	1.749
Da 30 a 34	1.220	1.219	2.439
Da 35 a 39	1.410	1.466	2.876
Da 40 a 44	1.505	1.548	3.053
Da 45 a 49	1.231	1.295	2.526
Da 50 a 54	1.057	1.179	2.236
Da 55 a 59	1.089	1.246	2.335
Da 60 a 64	1.090	1.208	2.298
Da 65 a 69	1.144	1.235	2.379
Da 70 a 74	805	870	1.675
Da 75 a 79	522	600	1.122
80 E +	367	727	1.094
Totale	16.390	17.200	33.590

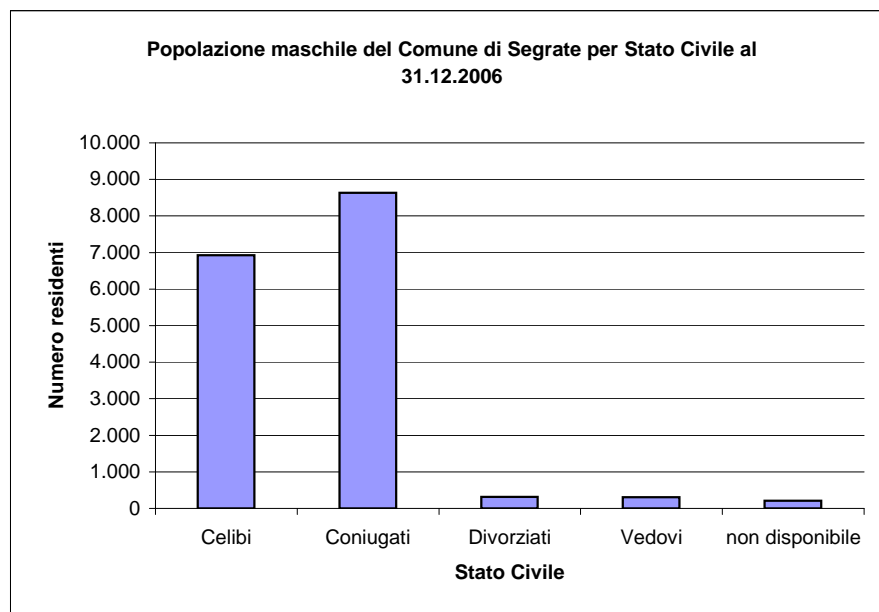
Fonte: Comune di Segrate - Elaborazione dell'Ufficio di statistica su dati dell' Anagrafe



Tav. 1.5 - Popolazione maschile residente nel Comune di Segrate per classe di età e stato civile al 31 dicembre 2006.

CLASSI DI ETA'	Stato civile				
	Celibi	Coniugati	Divorziati	Vedovi	non disponibile
0 - 4	819				
5 - 9	902				
10 - 14	859				
15 - 19	742				8
20 - 24	684	5			28
25 - 29	780	83			40
30 - 34	774	393	5		48
35 - 39	553	806	17		34
40 - 44	343	1104	37	7	14
45 - 49	181	972	59	6	13
50 - 54	103	880	58	8	8
55 - 59	71	939	54	19	6
60 - 64	48	977	29	36	
65 - 69	32	1031	18	61	2
70 - 74	18	709	23	51	4
75 - 79	14	452	9	46	1
> 80	7	281	8	71	
Totale	6.930	8.632	317	305	206
Valore percentuale	42,07	52,89	1,84	1,72	1,48
Età media (anni)	21,6	53,6	53,1	70,0	33,6

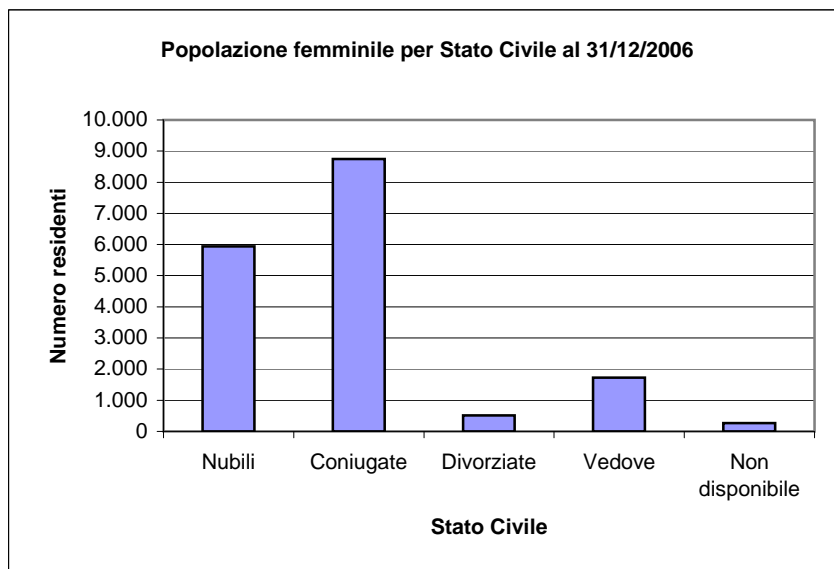
Fonte: Comune di Segrate - Elaborazione dell'Ufficio di statistica su dati dell' Anagrafe



Tav. 1.6 - Popolazione femminile residente nel Comune di Segrate per classe di età e stato civile al 31 dicembre 2005 .

CLASSI DI ETA'	Stato civile				
	Nubili	Coniugate	Divorziate	Vedove	Non disponibile
0 - 4	816				
5 - 9	862				
10 - 14	746				1
15 - 19	671	2			8
20 - 24	612	30			13
25 - 29	628	172	3		43
30 - 34	553	605	13	3	45
35 - 39	361	1015	48	2	40
40 - 44	252	1162	85	13	36
45 - 49	136	1024	79	22	34
50 - 54	94	934	82	43	26
55 - 59	61	1007	78	93	7
60 - 64	39	948	50	163	8
65 - 69	30	920	42	237	6
70 - 74	26	519	20	301	4
75 - 79	27	276	10	287	
> 80	28	131	7	560	1
Totale	5.942	8.745	517	1.724	272
Valore percentuale	34,55	50,84	3,01	10,02	1,58
Età media (anni)	20,8	50,5	51,3	72,6	34,9

Fonte: Comune di Segrate - Elaborazione dell'Ufficio di statistica su dati dell'Anagrafe



Tav. 1.6a - Serie storica dei matrimoni e dei divorzi del Comune di Segrate 1996 - 2006

Anno	Matrimoni		Totali	Percentuale matrimoni rito Civile/Religioso	Divorzi	Percentuale Divorzi/Matrimoni
	Religioso	Civile				
1996	86	33	119	27,7%	20	16,8%
1997	82	28	110	25,5%	16	14,5%
1998	86	38	124	30,6%	19	15,3%
1999	91	37	128	28,9%	16	12,5%
2000	102	27	129	20,9%	13	10,1%
2001	80	36	116	31,0%	30	25,9%
2002	83	39	122	32,0%	28	23,0%
2003	81	47	128	36,7%	29	22,7%
2004	57	37	94	39,4%	26	27,7%
2005	63	40	103	38,8%	26	25,2%
2006	44	48	92	52,2%	34	37,0%

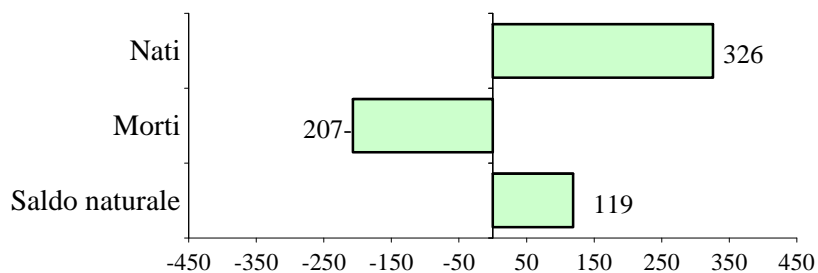
Fonte : Comune di Segrate - Elaborazione dell'Ufficio Statistica su dati dell'Ufficio Stato Civile

Tav. 1.7 - Movimento naturale della popolazione residente nel Comune di Segrate per sesso - Anno 2006

POPOLAZIONE	Sesso		Totale
	Maschi	Femmine	
Nati	163	163	326
<i>nel Comune</i>	<i>53</i>	<i>60</i>	<i>113</i>
<i>in altro Comune</i>	<i>109</i>	<i>102</i>	<i>211</i>
<i>all'estero</i>	<i>1</i>	<i>1</i>	<i>2</i>
Morti	114	93	207
<i>nel Comune</i>	<i>57</i>	<i>43</i>	<i>100</i>
<i>in altro Comune</i>	<i>57</i>	<i>50</i>	<i>107</i>
<i>all'estero</i>	<i>0</i>	<i>0</i>	<i>-</i>
Saldo naturale	49	70	119

Fonte : Comune di Segrate - Elaborazione dell'Ufficio di statistica su dati dell' Anagrafe

Saldo naturale nel Comune di Segrate - Anno 2006

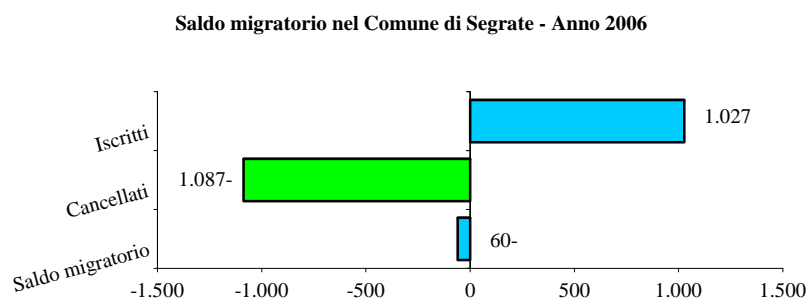


Tav. 1.8 - Movimento migratorio della popolazione residente nel Comune di Segrate per sesso - Anno 2006

POPOLAZIONE	Sesso		Totale
	Maschi	Femmine	
Iscritti	493	534	1.027
<i>da altro Comune</i>	<i>372</i>	<i>411</i>	783
<i>dall'estero</i>	<i>105</i>	<i>113</i>	218
<i>altri</i>	<i>16</i>	<i>10</i>	26
Cancellati	563	524	1.087
<i>verso altro Comune</i>	<i>498</i>	<i>461</i>	959
<i>verso l'estero</i>	<i>35</i>	<i>27</i>	62
<i>altri</i>	<i>30</i>	<i>36</i>	66
Saldo migratorio	-70	10	-60

Fonte : Comune di Segrate - Elaborazione dell'Ufficio di statistica su dati dell' Anagrafe

Nel 2004 il saldo migratorio (differenza fra immigrati ed emigrati) della popolazione del Comune è stato di -24 individui; il saldo è stato negativo per la popolazione maschile (-5), mentre per quella femminile (29).



Tav. 1.9 - Comune di Segrate - Residenti di nazionalità straniera divisi per continente, nazionalità e sesso.

Continente	Cittadinanza_Istat	Maschi	Femmine	Totali	
UE (Unione Europea)	Austria	8	2	10	
	Belgio	1	3	4	
	Bosnia-Ezgovina	1		1	
	Bulgaria	20	15	35	
	Ceca, Rep.	1	3	4	
	Danimarca		1	1	
	Estonia		1	1	
	Finlandia		2	2	
	Francia	19	24	43	
	Germania	34	36	70	
	Grecia	7	4	11	
	Irlanda		3	3	
	Paesi Bassi	2	2	4	
	Polonia	4	16	20	
	Portogallo	2	5	7	
	Regno Unito	35	50	85	
	Romania	56	69	125	
	Slovacca Rep.		4	4	
	Spagna	13	20	33	
Svezia		3	3		
Ungheria	1	3	4		
1 Totale		204	266	470	
Altri paesi europei	Albania	35	19	54	
	Bielorussia	1	3	4	
	Croazia	1	5	6	
	Macedonia, ex Rep.Jugos.	1	1	2	
	Moldavia	1	8	9	
	Norvegia	1	1	2	
	Russa, Federazione	6	13	19	
	Serbia e Montenegro	7	5	12	
	Svizzera	11	11	22	
	Turchia	7	14	21	
	Ucraina	9	57	66	
	2 Totale		80	137	217
	AFRICA	Algeria	2	4	6
		Benin (Dahomey)	1		1
		Camerun	1		1
Capo Verde			1	1	
Congo, Rep.Dem. (Zaire)			1	1	
Costa d'Avorio		2	1	3	
Egitto		30	14	44	
Eritrea			3	3	
Etiopia			1	1	
Gambia		1		1	
Ghana		4	1	5	
Kenya		1		1	
Liberia		1		1	
Libia		15	15	30	
Madagascar			1	1	
Marocco		44	26	70	
Maurizio		9	7	16	
Nigeria		6	8	14	
Ruanda		1		1	
Seicelle		3		3	
Senegal		10		10	
Sud Africa		2	2	4	
Togo	1		1		
Tunisia	7	2	9		
Uganda		1	1		
3 Totale		141	88	229	

Tav. 1.9 - Comune di Segrate - Residenti di nazionalità straniera divisi per continente, nazionalità e sesso.

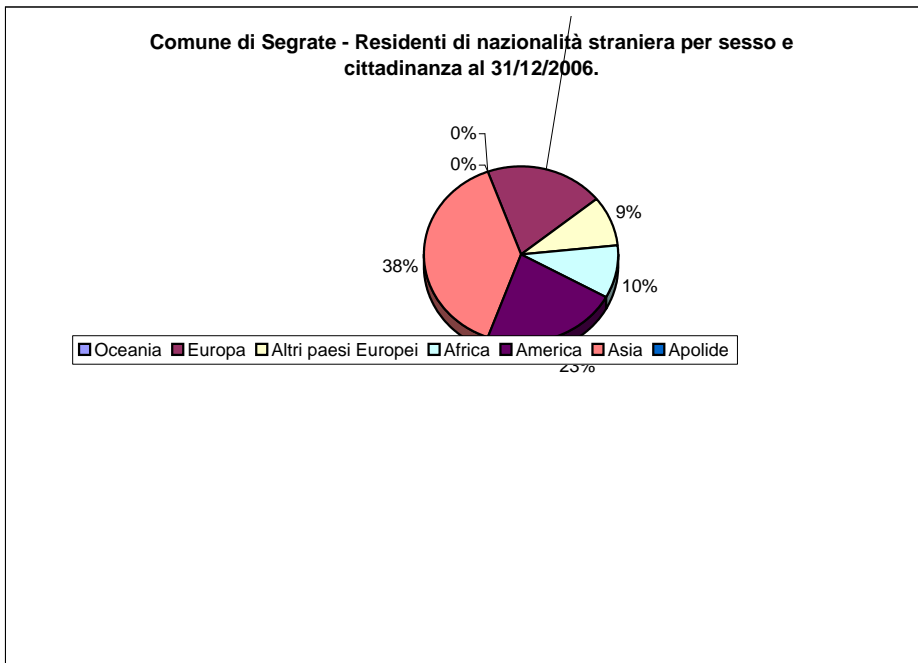
Continente	Cittadinanza Istat	Maschi	Femmine	Totali
AMERICA	Argentina	5	8	13
	Belize	2		2
	Bolivia	2	7	9
	Brasile	5	15	20
	Canada	1	4	5
	Cile		5	5
	Colombia		2	2
	Cuba	1	1	2
	Dominicana, Rep.	4	10	14
	Ecuador	126	170	296
	El Salvador	13	9	22
	Guatemala		1	1
	Messico	1	4	5
	Perù	49	75	124
	Stati Uniti d'America	7	11	18
	Venezuela		1	1
4 Totale		216	323	539
ASIA	Bangladesh	2	2	4
	Cinese, Rep. Popolare	40	33	73
	Corea, Rep. (Corea Sud)	69	69	138
	Filippine	205	257	462
	Georgia	1	4	5
	Giappone	23	19	42
	Giordania	4	2	6
	India	13	8	21
	Indonesia	1	3	4
	Iran	7	2	9
	Israele	4	5	9
	Libano		2	2
	Mongolia	2	2	4
	Nepal		1	1
	Pakistan	4		4
	Singapore		1	1
	Siria	3	5	8
	Sri Lanka	70	54	124
	Taiwan	3	2	5
	Thailandia	1	4	5
	Uzbekistan		1	1
5 Totale		452	476	928
OCEANIA	Australia	1		1
	Nuova Zeland		1	1
6 Totale		1	1	2
APOLIDE	Apolide	1		1
7 Totale		1		1
Totale complessivo		1095	1291	2386

Fonte: Ufficio Anagrafe.

N.B. I dati sono Aggiornati al 31/12/2006

Tav. 1.9 - Comune di Segrate - Residenti di nazionalità straniera divisi per continente, nazionalità e sesso.

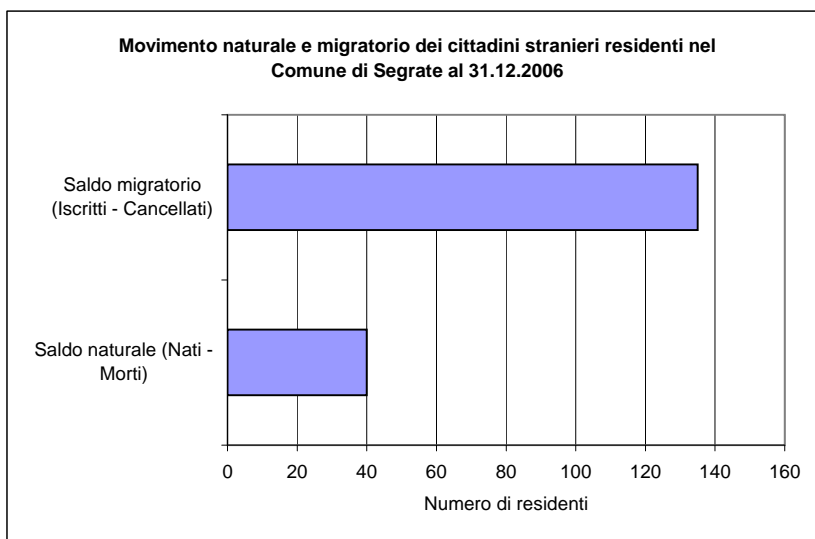
Continente	Cittadinanza_Istat	Maschi	Femmine	Totali
------------	--------------------	--------	---------	--------



Tav. 1.10 - Movimento naturale e migratorio dei cittadini stranieri residenti nel Comune di Segrate, per sesso - Anno 2006

POPOLAZIONE	Sesso		Totale
	Maschi	Femmine	
Nati vivi	23	19	42
Morti	1	1	2
Saldo naturale (Nati - Morti)	22	18	40
Iscritti nel corso dell'anno	176	223	399
<i>da altri Comuni italiani</i>	107	131	238
<i>dall'estero</i>	69	92	161
Cancellati nel corso dell'anno	141	123	264
<i>verso altro comune</i>	80	83	163
<i>verso l'estero</i>	13	6	19
<i>per acquisizione cittadinanza italiana</i>	13	15	28
<i>per irreperibilità</i>	35	19	54
<i>non altrove classificabili</i>	-	-	-
Saldo migratorio (Iscritti - Cancellati)	35	100	135
<i>di cui minorenni</i>	299	272	571

Fonte : Comune di Segrate - Elaborazione dell'Ufficio di statistica su dati dell' Anagrafe



N.B. Saldo migratorio = Numero di residenti iscritti - Numero di residenti cancellati.

Saldo naturale = Numero di nati - Numero di morti.

Capitolo 2

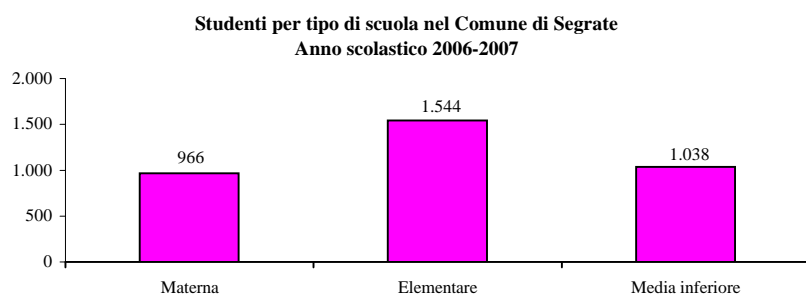
Istruzione e Cultura

Tav. 2.1 - Istruzione - Plessi, classi insegnanti e iscritti delle scuole nel Comune di Segrate - Anno scolastico 2005 - 2006

	Materna	Elementare	Media inferiore	Totale
Plessi	8	7	5	20
Classi	40	80	48	168
Insegnanti	93	198	154	445
Iscritti	966	1.544	1.038	3.548
<i>Stranieri</i>	86	125	78	289
<i>Portatori di handicap</i>	8	48	37	93
<i>con assistente di base</i>	1	5	-	6
Alunni per classe	24,2	19,3	21,6	21,1
Alunni per insegnante	10,4	7,8	6,7	8,0

Fonte : Comune di Segrate - Elaborazione dell'Ufficio di statistica su dati dell'Ufficio scuola.

Gli studenti iscritti all'anno scolastico 2006-2007 sono stati 3.548 suddivisi in 168 classi. Quelli iscritti alla scuola media inferiore hanno rappresentato il 29% del totale. Il numero medio degli alunni per classe è pari a 21,12



**Tav. 2.2 - Istruzione - Classi, insegnanti ed iscritti della scuola materna pubblica nel Comune di Segrate
- Anno scolastico 2006 - 2007 -**

	Circolo didattico Milano 2	Istituto Comprensivo Schweitzer	Istituto Comprensivo Sabin	Istituto Comprensivo San felice	Totale
Classi	15	8	5	8	36
Insegnanti	32	20	14	20	86
Iscritti	345	198	128	175	846
<i>Stranieri</i>	28	18	6	34	86
<i>Portatori di handicap</i>	1	4	2	-	7
<i>con assistente di base</i>	0	0	0	0	0

Fonte: Comune di Segrate - Elaborazione dati dell'Ufficio di statistica su dati dell'Ufficio scuola

La scuola materna pubblica nel Comune si articola in 36 classi. Su 858 iscritti, 86 sono stranieri e 7 portatori di handicap.

**Tav. 2.2a - Istruzione - Classi, insegnanti ed iscritti della scuola materna privata
nel Comune di Segrate - Anno scolastico - 2006 - 2007**

	scuola materna Santa Rita	scuola materna Causa Pia D'Adda	Totale
Classi	2	2	4
Insegnanti	3	4	7
Iscritti	60	60	120
<i>Stranieri</i>	-	0	0
<i>Portatori di handicap</i>	-	1	1
<i>con assistente di base</i>	-	1	1

Fonte: Comune di Segrate - Elaborazione dati dell'Ufficio di statistica su dati dell'Ufficio scuola.

Tav. 2.3 - Istruzione - Classi, insegnanti ed iscritti della scuola elementare nel Comune di Segrate

- Anno scolastico - 2006 - 2007

	Circolo didattico Milano 2	Istituto Comprensivo Schweitzer	Istituto Comprensivo Sabin	Istituto Comprensivo San felice	Totale
Classi	34	21	10	15	80
Insegnanti	77	54	26	41	198
Iscritti	650	418	205	271	1.544
<i>Stranieri</i>	27	48	11	39	125
<i>Portatori di handicap</i>	24	13	7	4	48
<i>con assistente di base</i>	5	-	-	-	5

Fonte : Comune di Segrate - Elaborazione dati dell'Ufficio di statistica su dati dell'Ufficio scuola

La scuola elementare nel Comune si articola in 80 classi. Su 1.544 iscritti, 125 sono stranieri e 48 portatori di handicap.

**Tav. 2.4 - Istruzione - Classi, insegnanti ed iscritti della scuola media inferiore nel Comune di Segrate
- Anno scolastico - 2005 - 2006**

	Circolo didattico Milano 2	Istituto Comprensivo Schweitzer	Istituto Comprensivo Sabin	Istituto Comprensivo San felice	Totale
Classi	-	10	27	11	48
Insegnanti	-	28	89	37	154
Isritti	-	188	661	189	1.038
<i>Stranieri</i>	-	28	24	26	78
<i>Portatori di handicap</i>	-	10	24	3	37
<i>con assistente di base</i>	-	-	-	-	-

Fonte : Comune di Segrate - Elaborazione dati dell'Ufficio di statistica su dati dell'Ufficio scuola

La scuola media inferiore nel Comune si articola in 48 classi. Su 1.038 iscritti, 78 sono stranieri e 37 portatori di handicap.

**Tav. 2.5 - Trasporti scolastici ed extra-scolastici nel Comune di Segrate
- Anno scolastico 2004 -**

	Numero	Numero studenti per trasporto	Totale studenti
Trasporti scolastici	1668	40	66.720
Trasporti extra-scolastici	290	50	14.500

Fonte : Comune di Segrate - Elaborazione dati dell'Ufficio di statistica su dati dell'Ufficio Trasporti

Capitolo 3

Territorio

Tav. 3.1 - Patrimonio edilizio di proprietà del Comune di Segrate dal 1996 al 2004

ANNI	Abitazioni			Totale
	Occupate	Non occupate		
1996	74	-		74
1997	74	-		74
1998	74	7		81
1999	78	4		82
2000	77	5		82
2001	77	5		82
2002	75	7		82
2003	77	5		82
2004	81	1		82

Fonte : Comune di Segrate - Servizi sociali.

Tav. 3.2 - Denunce inizio attività L.R. 22/1999 richieste e rilasciate per costruzioni di fabbricati residenziali e non residenziali nel Comune di Segrate - Anni 2000 - 2006

ANNO	Residenziali		MC	Non residenziale		MC
	Richieste	Rilasciate		Richieste	Rilasciate	
2000	19	19	479,44	19	19	6.552,62
2001	32	32	3.371,73	18	18	124,26
2002	18	18	5.223,19	36	36	13.696,24
2003	57	52	22.642,26	45	45	
2004	97	97	20.747,26	12	12	
2006	110	110	11.468,89	11	11	2.625,47

Fonte : Comune di Segrate - Ufficio Edilizia Privata -

Tav. 3.3 - Piani di Lottizzazione e Varianti ai sensi della L.R. 23/97 richieste e rilasciate per costruzioni di fabbricati residenziali e non residenziali nel Comune di Segrate - Anno 2001 - 2003

ANNO	Residenziali		MC	Non residenziale		MC
	Richieste	Rilasciate		Richieste	Rilasciate	
2001	4	4	24.481,28	1	1	
2002	2	2	17.436,00	2	1	
2003	3	0	32.698,00	2	1	

Fonte : Comune di Segrate - Ufficio Edilizia Privata -

Tav. 3.4 - Concessioni Edilizie/Permessi di Costruire richieste e rilasciate per costruzioni di fabbricati residenziali e non residenziali nel Comune di Segrate - Anni 2000 - 2006

ANNO	Residenziali		MC	Non residenziale		MC
	Richieste	Rilasciate		Richieste	Rilasciate	
2000	21	18	11.707,12	22	10	
2001	17	14	59.290,25	16	8	
2002	31	24	12.214,04	13	10	
2003	22	21	11.813,49	10	9	
2004	17	17	815,88	5	5	
2006	1	1	2.311,36	30	30	

Fonte : Comune di Segrate - Ufficio Edilizia Privata -

Tav. 3.5 - Superficie e densità abitativa del Comune di Segrate e di altri Comuni della Provincia di Milano- Anno 2005

Comuni	Superficie Kmq	Densità abitativa per Kmq
Segrate	17,42	1.928,24
Vimodrone	4,74	2.949,79
Pioltello	13,20	2.449,77
Cernusco Sul Naviglio	13,33	2.152,06
Corsico	5,41	6.228,10
Melegnano	4,93	3.333,87
Peschiera Borromeo	23,49	900,21
San Donato Milanese	12,83	2.554,09
Rozzano	12,29	3.132,06
Mediglia	21,86	522,64

Fonte :Ufficio statistica dei singoli Comuni - Elaborazione dell'Ufficio Statistica del Comune di Segrate.

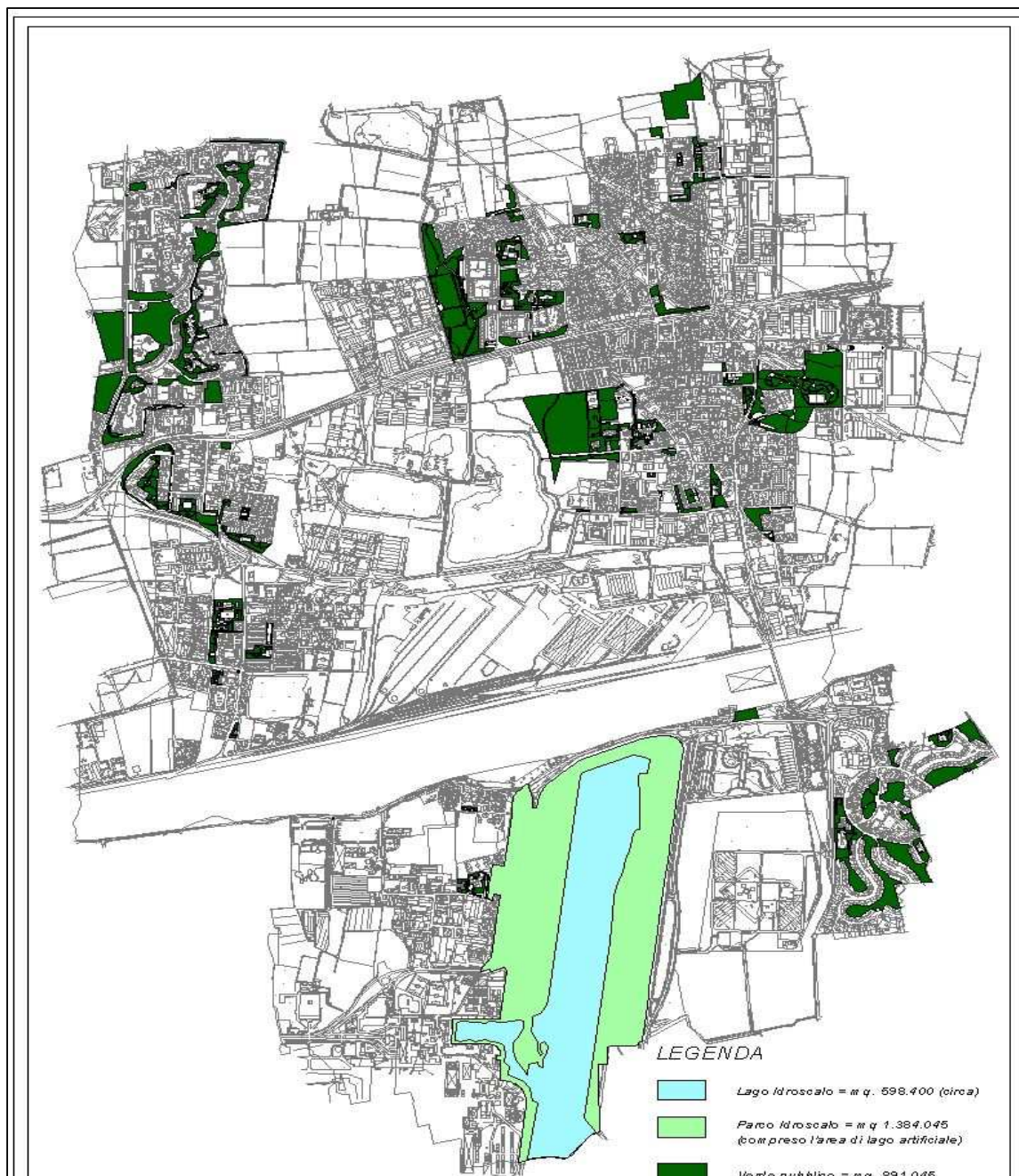
Il Comune di Segrate possiede una superficie di Kmq 17,42. Rappresenta uno dei comuni più vasti tra quelli presi in considerazione. Il Comune di Segrate ha una densità abitativa di 1.924 persone per Kmq.

Tav. 3.6 - Aree di verde pubblico nel Comune di Segrate - Anni 2001 2003 -

ANNO	AREE A VERDE PUBBLICO	Metri quadrati	Verde pubblico/ superficie territoriale del Comune (%)	Verde pubblico per abitante superficie territoriale in mq
2001	Esistenti	891.045,000	5,11%	26,10
2002	Esistenti	891.045,000	5,11%	26,39
2003	Esistenti	891.045,000	5,11%	26,45
2007	Esistenti	587.721,000	3,37%	17,50

Fonte : Comune di Segrate – Ufficio Comfort Urbano

La superficie territoriale del Comune è di mq: 17.420.315.





Verde pubblico = mq. 891,045

Capitolo 4

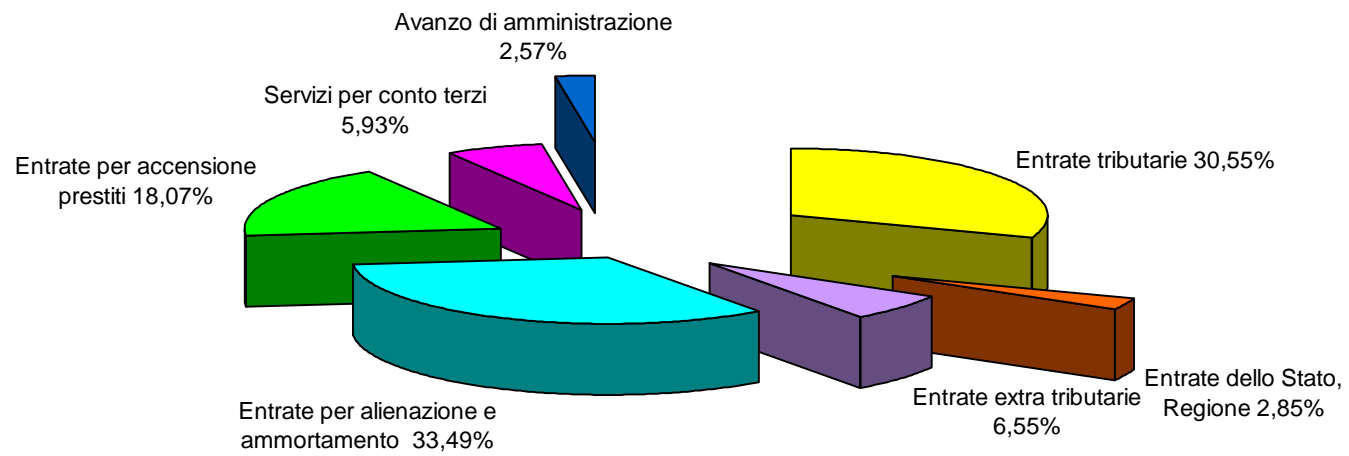
Finanza Locale

Tav. 4.1 - Entrate del Comune di Segrate - Bilancio di previsione - Anno 2006

CATEGORIE DI ENTRATE	Migliaia di euro
Entrate tributarie	21.159,21
<i>Imposte</i>	15.813,11
<i>Pubblicità</i>	<i>1.028,70</i>
<i>Add. consumo energia elettr.</i>	<i>419,01</i>
<i>ICI</i>	<i>10.105,00</i>
<i>Altre</i>	<i>4.260,40</i>
<i>Tasse</i>	5.297,10
<i>TARSU</i>	<i>5.097,10</i>
<i>Contributo rilascio permesso di costruire</i>	
<i>Altre</i>	
<i>Tributi speciali</i>	49,00
Entrate dello Stato, Regione	1.976,34
<i>Stato</i>	<i>1.220,70</i>
<i>Regione</i>	<i>509,49</i>
<i>Organismi comunitari e internazionali</i>	
<i>Altri enti pubblici</i>	<i>246,15</i>
Entrate extra tributarie	4.536,69
<i>Servizi pubblici</i>	<i>2.308,86</i>
<i>Proventi dei beni comunali</i>	<i>748,90</i>
<i>Interessi, anticip. e crediti</i>	<i>297,00</i>
<i>Utili da aziende speciali e partecipate - dividendi</i>	
<i>Concorsi, rimborsi, proventi diversi</i>	<i>1.087,93</i>
<i>Altre</i>	<i>94,00</i>
Entrate per alienazione e ammortamento	23.194,37
<i>Beni patrimoniali</i>	
<i>Alienazione beni patrimoniali</i>	<i>1.500,00</i>
<i>Trasferimenti di capitali</i>	<i>21.694,37</i>
<i>Riscossione di crediti</i>	
Entrate per accensione prestiti	12.512,50
<i>Anticipazioni di cassa</i>	
<i>Altre accensioni prestiti</i>	<i>12.512,50</i>
Servizi per conto terzi	4.105,00
Avanzo di amministrazione	1.776,59
Totale entrate	69.260,70

Fonte : Comune di Segrate - Area Economico-finanziaria

Entrate del Comune di Segrate - Bilancio di Previsione anno 2006 -

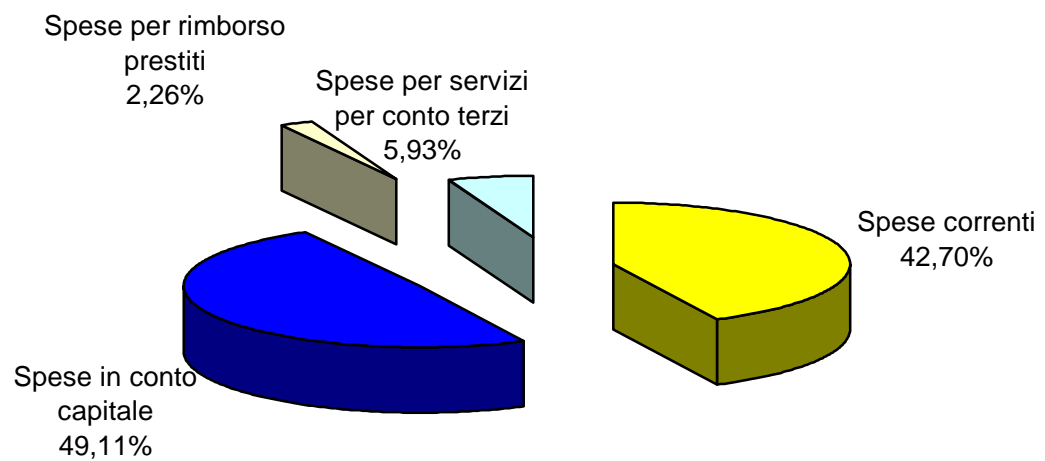


Tav. 4.2 - Spese del Comune di Segrate - Bilancio di previsione - Anno 2006

CATEGORIE DI SPESE	Migliaia di euro
Spese correnti	29.571,87
<i>amministrazione, gestione e controllo</i>	<i>9.755,50</i>
<i>giustizia</i>	<i>0,00</i>
<i>polizia locale</i>	<i>1.740,05</i>
<i>istruzione pubblica</i>	<i>2.085,42</i>
<i>cultura e beni culturali</i>	<i>716,61</i>
<i>settore sportivo e ricreativo</i>	<i>790,00</i>
<i>turismo</i>	<i>0,00</i>
<i>viabilità e trasporti</i>	<i>2.434,90</i>
<i>territorio e ambiente</i>	<i>6.057,45</i>
<i>settore sociale</i>	<i>5.991,94</i>
<i>sviluppo economico</i>	<i>0,00</i>
<i>servizi produttivi</i>	<i>0,00</i>
Spese in conto capitale	34.016,88
<i>amministrazione, gestione e controllo</i>	<i>14.488,00</i>
<i>giustizia</i>	<i>0,00</i>
<i>polizia locale</i>	<i>3.735,00</i>
<i>istruzione pubblica</i>	<i>3.941,85</i>
<i>cultura e beni culturali</i>	<i>30,00</i>
<i>settore sportivo e ricreativo</i>	<i>716,80</i>
<i>turismo</i>	<i>0,00</i>
<i>viabilità e trasporti</i>	<i>5.503,33</i>
<i>territorio e ambiente</i>	<i>3.292,00</i>
<i>settore sociale</i>	<i>2.309,90</i>
<i>sviluppo economico</i>	<i>0,00</i>
<i>servizi produttivi</i>	<i>0,00</i>
Spese per rimborso prestiti	1.566,95
Spese per servizi per conto terzi	4.105,00
Totale spese	69.260,70

Fonte : Comune di Segrate - Area Economico-finanziaria

Spese del Comune di Segrate - Bilancio di Previsione anno 2006




Tav. 4.3 - Entrate del Comune di Segrate - Conto consuntivo - Anno 2006

TIPO DI ENTRATA	Migliaia di euro
Entrate tributarie	21.721,12
Imposte	16.335,61
<i>ICI</i>	<i>10.615,88</i>
<i>Addizionale energia elettrica</i>	<i>463,20</i>
<i>Imposta com. sulla pubblicità</i>	<i>999,48</i>
<i>Altre imposte</i>	<i>4257,05</i>
Tasse	5.337,15
<i>Occupazione spazi ed aree pubbliche</i>	<i>182,66</i>
<i>Rifiuti solidi urbani</i>	<i>5.154,49</i>
<i>Contributo rilascio permesso di costruire</i>	
<i>Tassa concessione atti e provv. com.</i>	
<i>Altre tasse</i>	
Tributi speciali	48,36
Entrate da trasferimenti	2.029,84
Trasferimenti dello Stato	<i>1.258,57</i>
Trasferimenti delle Regioni	<i>526,13</i>
Altri trasferimenti	<i>245,14</i>
Entrate extratributarie	4.677,73
Proventi servizi pubblici	<i>2.331,55</i>
Proventi dei beni dell'Ente	<i>775,88</i>
Interessi su anticipazioni o crediti	<i>284,10</i>
Utili nette da aziende speciali	<i>094,20</i>
Proventi diversi	<i>1.192,00</i>
Entrate da alienazioni e trasferimenti di capitali	12.165,50
Riscossione di crediti	
Entrate derivanti da accensione di prestiti	12.512,50
Entrate da servizi per conto terzi	3.446,47
Totale entrate	56.553,16

Fonte : Comune di Segrate - Area Economico-finanziaria

**Entrate del Comune di Segrate Conto Consuntivo anno 2006
(Composizione percentuale)**




Tav. 4.4 - Spese del Comune di Segrate - Conto consuntivo - Anno 2006 (migliaia di euro)

CATEGORIE DI SPESA	Spese correnti	Spese in conto capitale	Totale
Amministrazione generale	9.518,91	10.475,03	19.993,94
Giustizia	0	0,00	0,00
Polizia locale	1.655,09	3.735,00	5.390,09
Istruzione pubblica	2.077,46	2.001,85	4.079,31
<i>scuola materna</i>	365,85	106,25	472,10
<i>istruzione elementare</i>	540,74	1.750,60	2.291,34
<i>istruzione media</i>	578,92	115,00	693,92
<i>assistenza, trasporto, refezione</i>	591,95	30,00	621,95
Cultura	709,35	30,00	739,35
Sport e ricreazione	774,80	450,12	1.224,92
Turismo	0,00	0,00	0,00
Viabilità e trasporti	2.243,03	3.544,15	5.787,18
Territorio e ambiente	5.968,99	906,98	6.875,97
Settore Sociale	5.834,48	2.309,90	8.144,38
Sviluppo economico	0,00	0,00	0,00
Servizi produttivi	0,00	0,00	0,00
Totale spese	28.782,11	23.453,03	52.235,14
Spese per rimborso prestiti	-	-	1.565,67
Servizi per conto terzi	-	-	3.446,47
Totale generale	28.782,11	23.453,03	57.247,28

Fonte : Comune di Segrate - Area Economico-finanziaria

Uscite correnti e in conto capitale per funzione sul totale delle spese nel Comune di Segrate - Conto di gestione pubblica
Consuntivo Anno 2006
(composizione percentuale)



Tav. 4.5 - Previsioni Bilancio annuale del Comune di Segrate
- Anni 2000, 2001, 2002, 2003, 2004, 2005, 2006.

(migliaia di euro)

	1999	2000	2001	2004	2005	2006
RISORSE						
Entrate tributarie	€ 15.970,89	€ 16.396,26	€ 14.973,93	€ 18.868,15	€ 23.372,00	€ 21.159,21
Trasferimenti dallo Stato e Regione	€ 2.141,34	€ 1.689,12	€ 2.531,25	€ 1.167,57	€ 1.139,26	€ 1.976,34
Entrate extra-tributarie	€ 3.346,89	€ 3.409,83	€ 3.135,98	€ 5.598,75	€ 5.248,26	€ 4.536,69
Entrate derivanti da alienazioni	€ 1.659,55	€ 2.491,04	€ 3.676,30	€ 16.910,84	€ 18.302,18	€ 23.194,38
Entrate per accensione prestiti	-	-	€ 4.441,53	€ 11.868,54	€ 1.500,00	€ 12.512,50
Entrate da prestiti per conto terzi	€ 3.067,75	€ 3.274,34	€ 3.821,78	€ 3.855,00	€ 4.105,00	€ 4.105,00
Avanzo di amministrazione	€ 4.323,78	€ 2.131,39	€ 2.511,01	€ 1.120,00	€ 520,00	€ 1.776,59
Totale	€ 30.510,20	€ 29.391,98	€ 35.091,79	€ 59.388,85	€ 54.186,70	€ 69.260,71
IMPIEGHI						
Spese correnti	€ 22.474,79	€ 22.248,35	€ 21.031,96	€ 26.990,28	€ 27.716,82	€ 29.571,87
Spese per investimenti	€ 4.402,96	€ 3.499,14	€ 9.864,49	€ 27.799,38	€ 21.382,49	€ 34.016,89
Spese per rimborso prestiti	€ 564,68	€ 370,16	€ 373,56	€ 744,19	€ 982,39	€ 1.566,95
Spese per conto terzi	€ 3.067,75	€ 3.274,34	€ 3.821,78	€ 3.855,00	€ 4.105,00	€ 4.105,00
Totale	€ 30.510,20	€ 29.391,98	€ 35.091,79	€ 59.388,85	€ 54.186,70	€ 69.260,71

Fonte : Comune di Segrate - Area Economico-finanziaria

Tav. 4.6 - Entrate per pubblicità nel Comune di Segrate - Anni 2000 - 2006
(migliaia di euro)

ENTRATE PER PUBBLICITÀ	2000	2001	2002	2003	2004	2005	2006
Diritti pubbliche affissioni	€ 39,05	€ 37,39	€ 38,99	€ 38,18	€ 41,87	€ 30,90	€ 48,36
Imposta comunale pubblicità	€ 299,46	€ 359,31	€ 345,21	€ 373,90	€ 650,14	€ 754,91	€ 999,48
Totale	€ 338,51	€ 396,70	€ 384,20	€ 412,07	€ 692,01	€ 785,81	1.047,84

Fonte: Comune di Segrate - Area Economico-finanziaria

Tav. 4.7 - Tassa per l'Occupazione del Suolo Pubblico (TOSAP)
nel Comune di Segrate - Anni 2001 - 2006

	Totale imposta (migliaia di euro)					
	2001	2002	2003	2004	2005	2006
TOSAP permanente	€ 120,90	€ 121,10	€ 85,14	€ 118,69	€ 111,64	128,18
TOSAP temporanea	€ 16,39	€ 32,02	€ 66,51	€ 68,96	€ 82,05	54,48
Totali	€ 137,29	€ 153,12	€ 151,65	€ 187,65	€ 193,69	182,66

Fonte: Comune di Segrate - Area Economico-finanziaria

Tav. 4.8 - Tassa per lo smaltimento dei Rifiuti Solidi Urbani (TARSU ACCERTATA)

ANNO	Imposta netta (migliaia di euro)
1997	€ 5.556,86
1998	€ 4.859,60
1999	€ 3.874,47
2000	€ 5.583,25
2001	€ 4.121,40
2002	€ 3.638,97
2003	€ 3.671,39
2004	€ 4.161,82
2005	€ 4.749,97
2006	€ 5.154,47

Fonte: Comune di Segrate - Area Economico-finanziaria

**Tav. 4.9 - Indicatori sulla Tassa per l'Occupazione di Spazi e Aree Pubbliche
del Comune di Segrate (TOSAP) - Anni 1999-2006**

	1999	2000	2001	2002	2003	2004	2005	2006
<u>Tasse occ. Suolo pubblico</u>	42.834	31.769	48.691	25,04	19,30	26,96	39,07	22,92
mq. Occupati	lire	lire	lire	euro	euro	euro	euro	euro

Fonte : Comune di Segrate - Area Economico Finanziaria

Capitolo 5

L'Amministrazione

Tav. 5.1 - Indicatori di attività del Servizio Anagrafe del Comune di Segrate – dall'anno 2001 al 2006.

TIPOLOGIA DI ATTIVITA' SVOLTA	2001	2002	2003	2004	2005	2006
Iscrizioni Anagrafiche (accoglim. Domanda/accertam. Tramite P.M./trasmiss. APR/4 al comune di proven./definizione pratica)	870	843	1068	1087	993	927
Comunicazione di avvio di procedimento di iscriz. al comune di precedente iscriz. anagrafica	870	843	1068	1087	0	0
Cancellazioni Anagrafiche	928	1096	1016	1069	1233	923
Cambi di indirizzo (accogl. Domanda/accertam. Tramite P.M./defin. Pratica)	422	397	367	397	511	448
Gestione A.I.R.E. (Anagrafe Italiani Residenti all'Estero)	246	232	226	220	253	251
Richiesta /comunicazione codici fiscali nuovi nati residenti	322	292	277	212	0	0
Accoglimento/trasmiss/consegna pratiche Passaporti e doc minori espatrio	1.129	1124	1216	1036	1234	822
Attività di certificazione	28.481	21583	15301	13139	17768	15544
Carte d'identità	5.710	5821	5995	6997	6575	5839
Libretti di lavoro	435	339	-	-	0	0
Documenti identità minori	648	733	671	829	826	787
Certificazione storica con ricerca d'archivio	240	347	323	443	592	617
Aggiornamento archivi informatici e cartacei (cambi di indirizzo/nati/deceduti/matrimoni/immigr./emigr./rettifiche)	6.891	9038	9823	6741	10021	8001
Corrispondenza/accertamenti Enti Pubblici, Privati, ed Autorità di P.S.	2.786	2894	4235	2818	2894	4481
Avviso di scadenza della C.I. (6 mesi prima) alla Cittadinanza	3.048	2976	2824	2913	0	0
Pratiche di Cittadinanza	28	14	12	12	19	28
Pratiche di pensione (Ministero del Tesoro, Inps, Inpdap)	197	57	48	51	47	65
Aggiornamento archivio pensionati	87	83	79	85	77	83
Aggiornamento biennale schedario Giudici Popolari con richiesta al Tribunale di certificati penali	316	-	345	-	390	-
Gestione corrente di tutti gli stranieri (registraz. e archiviaz. permessi di soggiorno) (n° di permessi gestiti)	1.820	1779	2038	2177	2211	2386
Comunicaz. alla Questura di tutte le variaz. anagrafiche concernenti gli stranieri	422	448	537	512	798	707
Certificazioni per uff. messi	470	480	473	512	534	572
Rettifiche Codici Fiscali su richiesta Uff. Tributi e per Carta d'identità elettronica	654	484	220	57	199	205
Richiesta estratti nascita x rettifiche anagrafiche	118	427	237	127	205	332
Accertamenti x Esatri	348	482	385	422	670	830
Trasmissione alla motorizz. moduli x aggiornamento indirizzo su patente e libr. circolaz.	868	1042	1014	1356	1371	1099

Fonte : Comune di Segrate - Elaborazione dell'Ufficio di statistica su dati dell' Anagrafe

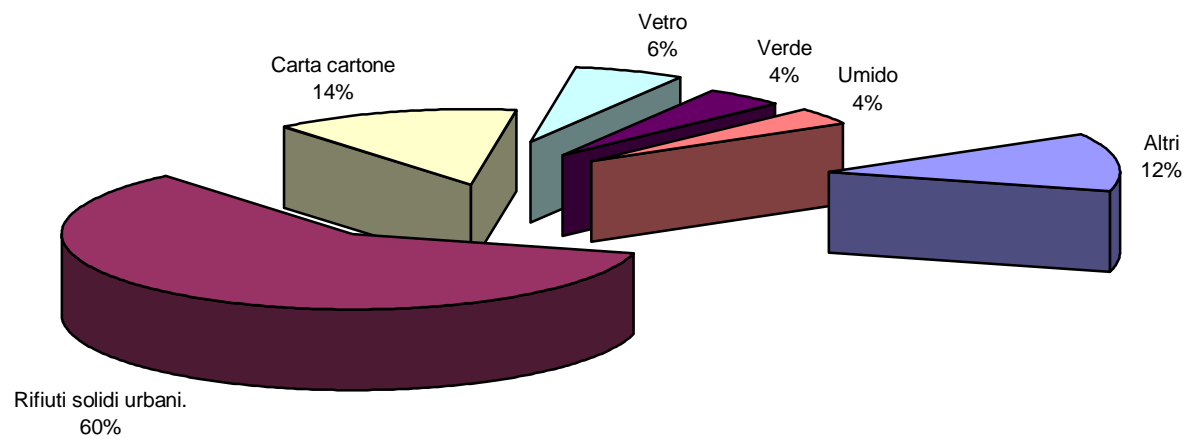
**Tav. 5.2 - Comune di Segrate – Anno 2006 (Tonnellate) -
Indicatori di attività del Servizio Raccolta differenziata dei rifiuti solidi urbani.**

TIPOLOGIA DI RIFIUTI	Tonnellate
Rifiuti solidi urbani.	13.885,40
Carta cartone	3.176,64
Vetro	1.412,42
Verde	1.017,14
Umido	848,64
Ingombranti	737,88
Plastica	605,80
Terra spazzamento	549,68
Legno	382,48
Inerti	277,57
Metallo	158,80
Apparecchi elettronici	48,49
Tubi catodici	37,58
Frigido	24,64
Vernici, inchiostri, adesivi e resine contenenti sostanze pericolose	16,94
Elettrodomestici	16,20
Batterie	11,50
Pneumatici	8,78
Farmaci	3,76
Olii ristorazione	3,04
Pile	1,80
Lattine	1,80
Olii minerali	1,74
Toner	0,76
Tubi fluorescenti e altri rifiuti contenenti mercurio	0,75
Totale	23.230,23

Fonte : Comune di Segrate - Area Ambiente

Relativamente alla raccolta differenziata di rifiuti solidi urbani, nel 2006 si sono raccolte 23.230 tonnellate. La prevalenza riguarda rifiuti solidi urbani (60%), seguita da carta/cartone, dal vetro, verde e umido (rispettivamente 14%, 6% , 4% e 4%).

**Raccolta differenziata dei rifiuti solidi urbani del Comune di Segrate
Anno 2006 (Tonnellate)**

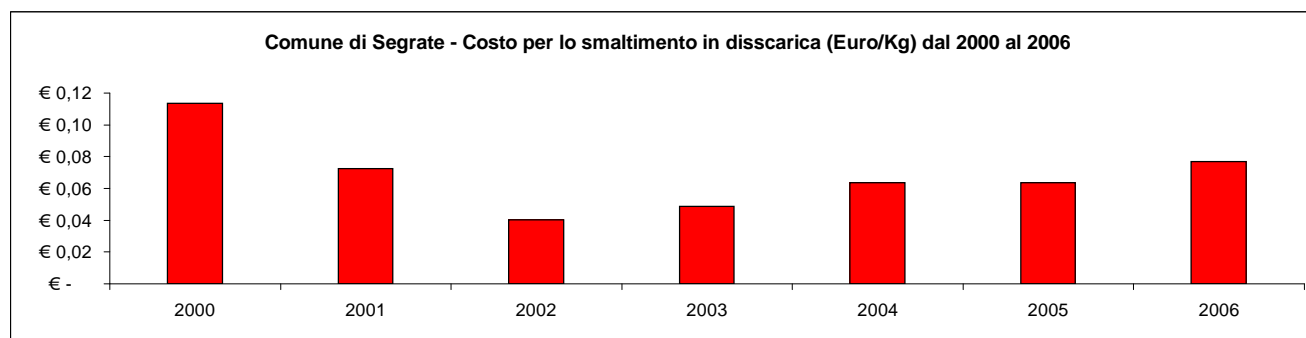


Tav.5.3 - Smaltimento dei rifiuti solidi urbani presso forno inceneritore CORE del Comune di Segrate dall'anno 2000 al 2006.

MESE	2000		2001		2002		2003		2004		2005		2006	
	Tonnellate	Costo	Tonnellate	Costo	Tonnellate	Costo	Tonnellate	Costo	Tonnellate	Costo	Tonnellate	Costo	Tonnellate	Costo
Gennaio	1.153,74	€ 130.893,11	1.211,68	€ 137.671,71	1.117,76	€ 44.854,59	1.166,32	€ 46.357,72	1.144,66	€ 72.968,64	1041,70	€ 66.405,25	1065,08	€ 72.638,46
Febbraio	1.166,90	€ 132.583,78	1.137,48	€ 129.241,07	1.149,30	€ 46.120,26	1.100,40	€ 43.737,60	1.075,26	€ 68.544,60	1017,84	€ 64.884,25	1059,90	€ 72.285,18
Marzo	1.213,04	€ 138.020,52	1.315,14	€ 145.057,04	1.302,44	€ 52.265,61	1.266,56	€ 50.341,96	1.231,86	€ 78.527,38	1150,08	€ 73.314,15	1196,16	€ 81.578,11
Aprile	1.189,88	€ 133.769,98	1.198,58	€ 66.186,22	1.221,70	€ 49.025,60	1.177,66	€ 46.808,45	1.204,86	€ 76.806,21	1135,34	€ 72.374,52	1119,68	€ 76.362,18
Maggio	1.296,40	€ 147.296,50	1.276,18	€ 94.042,11	1.327,62	€ 53.276,06	1.380,78	€ 54.881,86	1.300,22	€ 82.885,12	1232,98	€ 78.598,78	1275,82	€ 87.010,92
Giugno	1.240,22	€ 140.400,87	1.355,42	€ 127.652,20	1.328,26	€ 53.301,75	1.336,46	€ 53.120,28	1.222,54	€ 77.933,26	1188,68	€ 75.774,78	1220,34	€ 83.227,19
Luglio	1.225,10	€ 135.022,08	1.235,72	€ 105.048,13	1.307,54	€ 52.470,27	1.251,92	€ 49.760,06	1.209,18	€ 77.081,60	1122,30	€ 71.543,26	1205,32	€ 82.202,82
Agosto	779,26	€ 92.109,88	952,02	€ 65.317,08	881,12	€ 35.358,46	843,60	€ 46.497,77	829,36	€ 52.869,21	840,18	€ 53.558,95	861,94	€ 64.203,48
Settembre	1.244,30	€ 137.808,05	1.164,54	€ 62.849,93	1.253,10	€ 50.285,65	1.195,52	€ 76.210,81	1.140,94	€ 72.731,50	1141,62	€ 72.774,85	1233,82	€ 94.987,24
Ottobre	1.257,00	€ 148.002,09	1.322,50	€ 42.824,99	1.296,96	€ 52.045,71	1.239,68	€ 79.025,88	1.135,78	€ 72.402,57	1178,97	€ 75.155,80	1264,28	€ 116.351,80
Novembre	1.223,86	€ 139.603,26	1.197,24	€ 38.768,84	1.326,04	€ 53.212,66	1.208,06	€ 77.010,20	1.185,69	€ 75.584,18	1189,80	€ 75.846,18	1205,48	€ 120.668,55
Dicembre	1.217,14	€ 138.760,19	1.182,86	€ 38.303,19	1.232,10	€ 49.442,94	1.219,27	€ 77.724,80	1.159,22	€ 73.896,80	1099,26	€ 70.074,53	1177,58	€ 117.875,76
Anno	14.206,84	€ 1.614.270,31	14.549,36	€ 1.052.962,51	14.743,94	€ 591.659,56	14.386,23	€ 701.477,39	13.839,57	€ 882.231,07	13338,75	€ 850.305,30	13885,4	€ 1.069.391,69
Costo per lo smaltimento in discarica (euro/Kg)	€	0,11	€	0,07	€	0,04	€	0,05	€	0,06	€	0,06	€	0,08
Produzione media giornaliera di rifiuti per residente (Kg)		1,14		1,17		1,20		1,17		1,12		1,09		1,13

Fonte : Comune di Segrate - Area Ambiente - elaborazioni dell'Ufficio Statistica

La produzione di rifiuti solidi urbani dal 2000 al 2006 è diminuita passando da circa 14.376 tonnellate a 13.338; il costo per lo smaltimento in discarica è passato da euro 0,11 per kg nel 1999 a euro 0,06 per kg nel 2005.



Tav.5.4 - Servizio Mense scolastiche del Comune di Segrate - Anno 2004

INDICATORI	
Costo totale diretto	€ 1.541.344,95
Provento totale	€ 1.266.026,50
Strutture (<i>numero</i>)	19
Posti a sedere disponibili	2.985
Superficie (<i>mq</i>)	1.700
Pasti offerti	363.636
Domande presentate	2.985
Domande soddisfatte	2.985

Fonte : Comune di Segrate - Settore Servizi Culturali Educativi E Comunicazione

Tav. 5.5 - Dati e indicatori relativi al personale del Comune di Segrate - Anni 1997-2004

	1997	1998	1999	2000	2001	2002	2003	2004
Abitanti	34.187	34.213	34.130	34.030	34.135	33.767	33.689	33.808
Dipendenti di ruolo	237	266	259	203	218	234	231	229
Costo del personale (migliaia di euro)	€ 5.607,76	€ 5.362,40	€ 6.133,84	€ 5.631,98	€ 6.455,17	€ 6.920,63	€ 7.400,33	7.318,90
Abitanti per dipendente	144	129	132	168	157	144	146	148
Costo medio per dipendente (migliaia di euro)	€ 23,66	€ 20,16	€ 23,68	€ 27,74	€ 29,61	€ 29,58	€ 32,04	€ 31,96

Fonte : Comune di Segrate - Area Economico-Finanziaria

Capitolo 6

Sicurezza

Tav. 6.1 - Tipologia degli interventi del Corpo di Polizia Municipale nel Comune di Segrate - Anni 2003 - 2006 -

TIPOLOGIA DI INTERVENTO	2003	2004	2005	2006
Infrazioni al Codice della Strada	17.000	9843	10817	21315
Sequestri, fermi veicoli e rimozione veicoli	140	198	183	96
Incidenti stradali rilevati	339	219	275	310
Ruoli compilati per infrazioni al Codice della Strada (a) (Euro)	€ 371.614,23	- €	638.428,57	€ 199.066,12
Comunicazioni di reato	60	72	69	65
Accertamenti urbanistici ed edilizi	34	26	16	6
Ispezioni edilizie eseguite con tecnici comunali	-	-	-	-
Sequestri edilizi	-	-	-	-
Violazione sigilli	-	-	-	-
Violazione sigilli amministrative edilizie accertate	-	-	-	-
Violazioni polizia amministrativa-commercio-regolamenti	83	-	3	-
Sequestri di polizia amministrativa	-	-	-	-
Ordinanze e ingiunzioni amministrative	82	60	109	60
Interventi di tutela ambientale	434	15	268	92
Interventi per repressione randagismo	54	32	55	70
Controlli igienico-sanitari	70	176	62	
Violazioni igienico-sanitarie	-			
Controlli ordinanze e diffide per tutela ambientale	-	28	13	
Notifiche ed accertamenti	3663	9477	308	247
Segnalazioni redatte per inconvenienti/guasti,ecc.	350	500	216	250
Protocolli emessi	5224	4594	5029	2618
Richieste pervenute per servizio vigilanza evase	230	1000	1053	1100
Totale riscossione per le infrazioni accertate	€ 762.292,00	€ 488.375,00	€ 840.702,00	€ 838.939,90

Fonte : Comune di Segrate - Area Polizia Municipale.